

ШКАТУЛКА

SHKATULKA-SEW.RU



#ЛЕ0545

Размеры

42-70

Рост

165-197 см

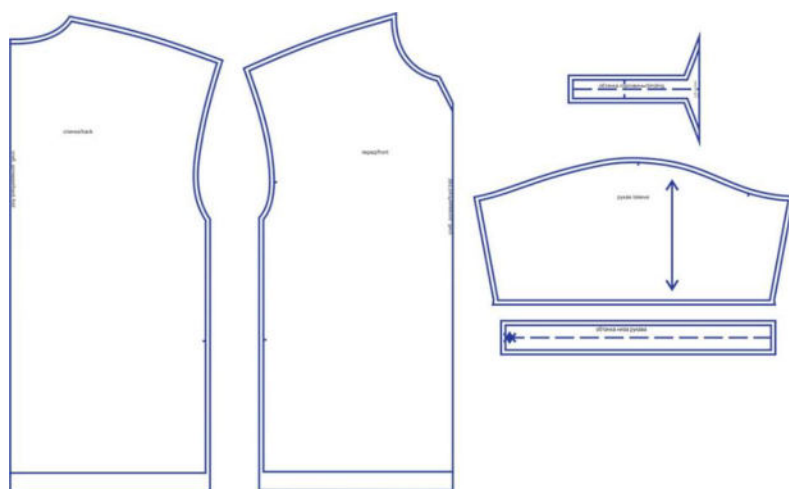
СЛОЖНОСТЬ



футболка оверсайз

Leo545

Выкройка мужской футболки большого объема (оверсайз), прямого силуэта. Линия плеча удлинена, рукав рубашечный с притачной обтачкой. Вырез горловины круглый, обработан фигурной обтачкой.

СОСТАВ
КОМПЛЕКТА
ЛЕКАЛ

* Выкройки даны с припусками на швы. Они обозначены двойным контуром. Вы можете самостоятельно изменить ширину припусков, исходя из свойств выбранного материала или своих целей.

ВЕЛИЧИНЫ ПРИБАВОК НА ОСНОВНЫХ УЧАСТКАХ
ИЗМЕРЕНИЙ

Прибавка к обхвату груди в полном объеме	Прибавка к обхвату бедер в полном объеме
20 см	14-22 см

ЗАМЕРЫ КЛЮЧЕВЫХ ПАРАМЕТРОВ, РАСХОД ТКАНИ

* Без учета припусков на швы.

Внимание: расчет выполнен для трикотажа без учета направления ворса и возможной усадки! Усадка может достигать 15-20% от длины материала. Обязательно учитывайте это и берите с запасом.

Расход дополнительного трикотажа (кашкорсе или рибаны) одинаковый для всех размеров - 22 см при ширине полотна 140 см

размер	рост, см	Длина изделия по средней линии спинки, см	Ширина изделия на уровне груди, см	Ширина изделия на уровне бедер, см	Ширина рукава на уровне нижней точки проймы, см	Расход основного трикотажа при ширине 180 см, см
42	165-170	61,7	104,0	104,0	47,5	80,0
	171-177	64,7				83,3
	178-183	67,7				86,5
	184-190	70,7				89,8
	191-197	73,7				93,0
44	165-170	62,0	108,0	108,0	48,6	82,1
	171-177	65,0				85,4
	178-183	68,0				88,7
	184-190	71,0				92,0
	191-197	74,0				95,3
46	165-170	62,2	112,0	112,0	49,7	84,3
	171-177	65,2				87,6
	178-183	68,2				90,9
	184-190	71,2				94,3
	191-197	74,2				97,6
48	165-170	62,5	116,0	116,0	50,8	86,4
	171-177	65,5				89,8
	178-183	68,5				93,1
	184-190	71,5				96,5
	191-197	74,5				99,9
50	165-170	62,8	120,0	120,0	52,0	88,6
	171-177	65,8				92,0
	178-183	68,8				95,4
	184-190	71,8				98,8
	191-197	74,8				102,1
52	165-170	63,0	124,0	124,0	53,1	90,7
	171-177	66,0				94,1
	178-183	69,0				97,6
	184-190	72,0				101,0
	191-197	75,0				104,4
54	165-170	63,3	128,0	128,0	54,2	92,9
	171-177	66,3				96,3
	178-183	69,3				99,8
	184-190	72,3				103,3
	191-197	75,3				106,7
56	165-170	63,5	132,0	132,0	55,3	95,0
	171-177	66,5				98,5
	178-183	69,5				102,0

	184-190	72,5				105,5
	191-197	75,5				109,0
58	165-170	63,8	136,0	136,0	56,4	97,1
	171-177	66,8				100,7
	178-183	69,8				104,2
	184-190	72,8				107,8
	191-197	75,8				111,3
60	165-170	64,1	140,0	140,0	57,5	99,3
	171-177	67,1				102,9
	178-183	70,1				106,4
	184-190	73,1				110,0
	191-197	76,1				113,6
62	165-170	64,3	144,0	144,0	58,6	101,4
	171-177	67,3				105,0
	178-183	70,3				108,6
	184-190	73,3				112,3
	191-197	76,3				115,9
64	165-170	64,6	148,0	148,0	59,8	103,6
	171-177	67,6				107,2
	178-183	70,6				110,9
	184-190	73,6				114,5
	191-197	76,6				118,1
66	165-170	64,9	152,0	152,0	60,9	105,7
	171-177	67,9				109,4
	178-183	70,9				113,1
	184-190	73,9				116,8
	191-197	76,9				120,4
68	165-170	65,1	156,0	156,0	62,0	107,9
	171-177	68,1				111,6
	178-183	71,1				115,3
	184-190	74,1				119,0
	191-197	77,1				122,7
70	165-170	65,4	160,0	160,0	63,1	110,0
	171-177	68,4				113,8
	178-183	71,4				117,5
	184-190	74,4				121,3
	191-197	77,4				125,0

РЕКОМЕНДАЦИИ ПО ВЫБОРУ ТКАНИ

Для пошива футболки подойдут трикотажные полотна средней плотности, мало- или среднерастяжимые, с высокими гигиеническими и гигроскопическими свойствами, например, плотный кулир, пике, футер 2-нитка петля, футер 3-нитка петля, джерси и т.п.

РАСКРОЙ

размер 42 рост 178-183 см



размер 54 рост 178-183 см



размер 70 рост 178-183 см



Основной материал (футер 2-нитка петля):

1. Перед — 1 дет. со сгибом,
2. Спинка — 1 дет. со сгибом,
3. Рукав — 2 дет.,

Кашкорсе / рибана:

1. Обтачка низа рукава — 2 дет.,
2. Обтачка горловины — 1 дет. со сгибом.


Припуски на швы

Все детали изделия даны с необходимыми припусками на швы.
Образец футболки был отшит из футера 2-нитки петля и кашкорсе.

ОБОРУДОВАНИЕ И ИНСТРУМЕНТЫ

	Бытовая швейная машинка;
	Оверлок 4-хниточный;
	Утюг с паром или без, утюжильный стол или гладильная доска;
	Ручная и машинные иглы, соответствующие типу ткани (для трикотажа), булавки для закалывания или маленькие зажимы;
	Ножницы для бумаги и ножницы для раскроя;
	Проутюжильник (сетка для ВТО или лоскут х/б ткани).

ДОПОЛНИТЕЛЬНЫЕ МАТЕРИАЛЫ И ФУРНИТУРА

	Нитки для бытовой машины и оверлока.
---	--------------------------------------

ТЕХНОЛОГИЧЕСКАЯ ПОСЛЕДОВАТЕЛЬНОСТЬ ОБРАБОТКИ

Выкроите детали изделия согласно спецификации.



Оверлочной строчкой стачайте плечевые срезы деталей переда и спинки между собой. Припуски швов заутюжьте в сторону переда.



Стачайте обтачку горловины в кольцо по коротким срезам. Припуски шва разутюжьте.


Сложите обтачку вдоль пополам, изнанкой внутрь, приутюжьте по сгибу.



Сметайте срезы обтачки между собой. Контрастными нитками проставьте центр переда обтачки.



Поставьте рассечки в уступах уголков обтачки.



Припуски шва в уступе горловины переда также рассеките.



Вметайте обтачку в горловину изделия, частично втачайте по уголку.



Притачайте обтачку по горловине трикотажной строчкой. Припуски шва направьте в сторону изделия, приутюжьте.



Образовавшиеся в уголках обтачки складочки заложите, зашейте ручными потайными стежками.



Нитки смётывания удалите, горловину приутюжьте.



Вколите или вметайте рукава в открытые проймы изделия, втачайте оверлочной строчкой.



Припуски швов заутюжьте в сторону изделия.



Единой оверлочной строчкой стачайте боковые срезы изделия и одновременно срезы рукавов.



Припуски швов заутюжьте в сторону переда.



Стачайте обтачки низа рукавов по коротким срезам, припуски швов разутюжьте. Каждую обтачку сложите вдоль пополам, изнанкой внутрь, приутюжьте по сгибу.



Приколите или приметайте обтачки по низу рукавов, притачайте оверлочной строчкой.



Припуски швов приутюжьте на ребро.



Срез низа изделия обметайте, заметайте на ширину подгибки в сторону изнанки, застрочите двойной иглой.



Нитки сметывания удалите, низ изделия приутюжьте.



Отутюжьте изделие в готовом виде. Носите с удовольствием!

Понравилась выкройка? Тогда ждём ваши ФОТО-ОТЗЫВЫ:



на нашем сайте: <https://shkatulka-sew.ru/pattern/vykroyka-mujskoy-futbolki-oversayz-leo545/>



в соцсетях с хэштегом #Leo545 и #Лео545



