

ШКАТУЛКА

SHKATULKA-SEW.RU



#WD190121

Размеры

40-68

Рост

156-180 см

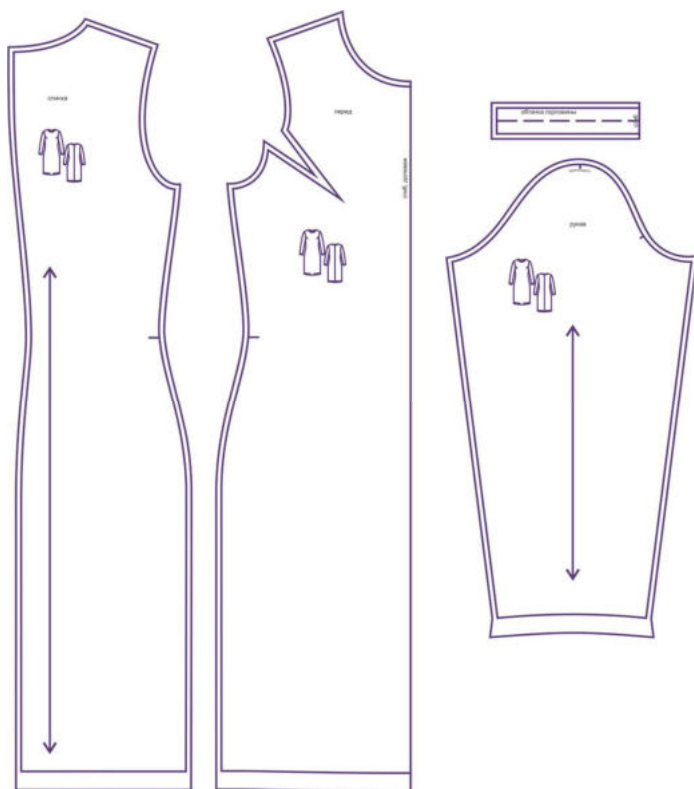
СЛОЖНОСТЬ



платье

WD190121

Выкройка трикотажного платья с втачным рукавом малого объема с нагрудными вытачками, выходящими из пройм. Горловина обрабатывается обтачкой.

СОСТАВ КОМПЛЕКТА
ЛЕКАЛ

* Выкройки даны с припусками на швы. Они обозначены двойным контуром. Вы можете самостоятельно изменить ширину припусков, исходя из свойств выбранного материала или своих целей.

ВЕЛИЧИНЫ ПРИБАВОК НА ОСНОВНЫХ УЧАСТКАХ
ИЗМЕРЕНИЙ

Прибавка к обхвату груди в полном объеме	Прибавка к обхвату талии в полном объеме	Прибавка к обхвату бедер в полном объеме
06,-2,6 см	9,2-10,4 см	-0,2-2 см

ЗАМЕРЫ КЛЮЧЕВЫХ ПАРАМЕТРОВ, РАСХОД ТКАНИ

* Без учета припусков на швы.

Внимание: расчет выполнен для трикотажа без учета направления ворса и возможной усадки! Усадка может достигать 15-20% от длины материала.
Обязательно учитывайте это и берите с запасом.

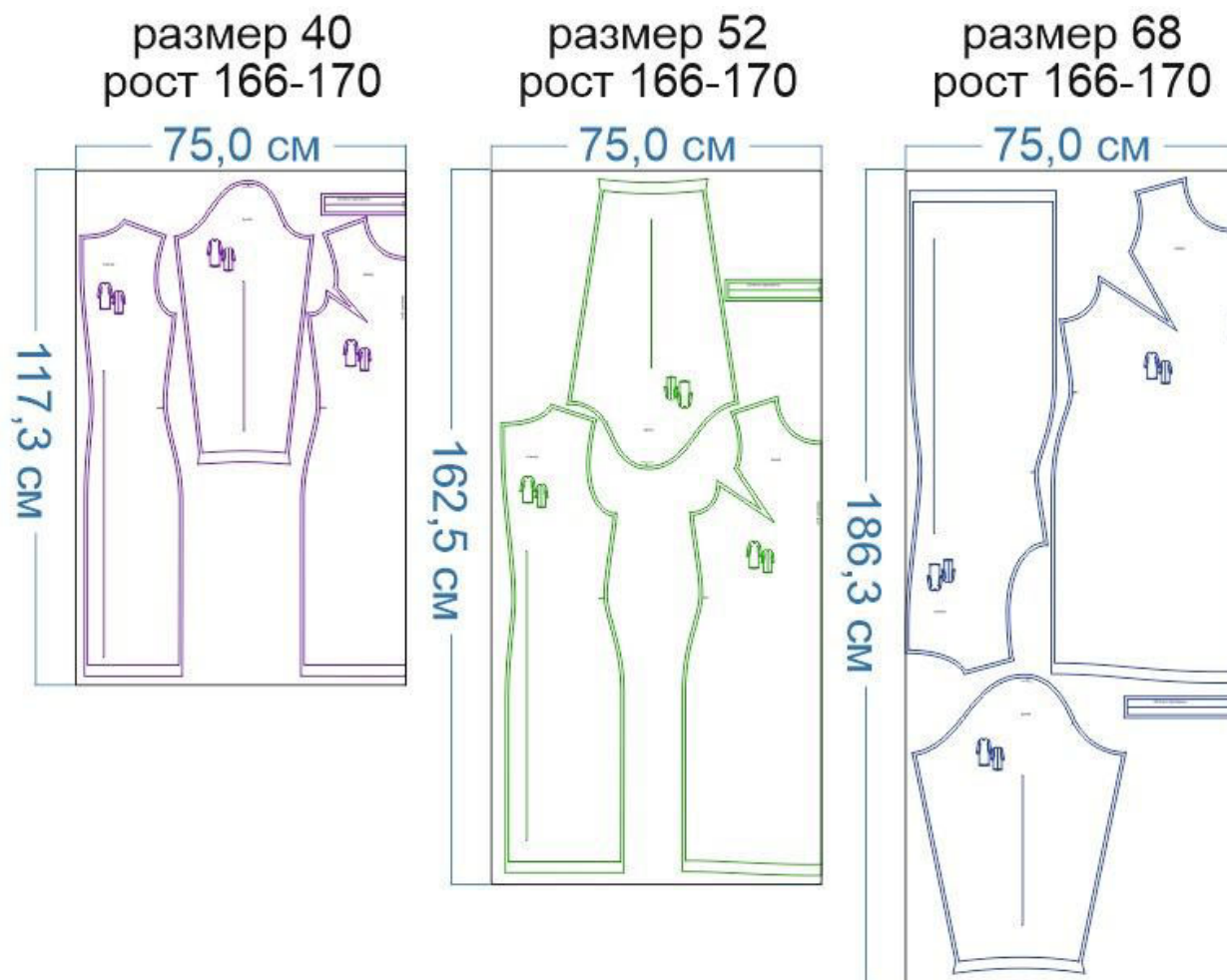
размер	рост, см	Длина изделия по средней линии спинки без учета обтачки, см	Ширина изделия на уровне груди, см	Ширина изделия на уровне талии, см	Ширина изделия на уровне бедер, см	Длина рукава, см	Ширина рукава на уровне нижней точки проймы, см	Расход трикотажа при ширине 150 см, см
40	156-160	89,0	82,6	71,2	87,8	57,8	30,1	110,0
	161-165	93,0				59,3		113,8
	166-170	97,0				60,8		117,5
	171-175	101,0				62,3		121,3
	176-180	105,0				63,8		125,0
42	156-160	89,4	86,5	75,1	92,0	58,0	31,3	117,0
	161-165	93,4				59,5		121,0
	166-170	97,4				61,0		124,9
	171-175	101,4				62,5		128,9
	176-180	105,4				64,0		132,8
44	156-160	89,7	90,3	79,0	96,1	58,2	32,5	124,0
	161-165	93,7				59,7		128,2
	166-170	97,7				61,2		132,3
	171-175	101,7				62,7		136,5
	176-180	105,7				64,2		140,7
46	156-160	90,1	94,2	82,9	100,3	58,4	33,7	131,0
	161-165	94,1				59,9		135,4
	166-170	98,1				61,4		139,8
	171-175	102,1				62,9		144,1
	176-180	106,1				64,4		148,5
48	156-160	90,4	98,0	86,7	104,4	58,6	34,9	138,0
	161-165	94,4				60,1		142,6
	166-170	98,4				61,6		147,2
	171-175	102,4				63,1		151,8
	176-180	106,4				64,6		156,3
50	156-160	90,8	101,9	90,6	108,6	58,8	36,1	145,0
	161-165	94,8				60,3		149,8
	166-170	98,8				61,8		154,6
	171-175	102,8				63,3		159,4
	176-180	106,8				64,8		164,2
52	156-160	91,1	105,7	94,5	112,7	59,0	37,3	152,0
	161-165	95,1				60,5		157,0
	166-170	99,1				62,0		162,0
	171-175	103,1				63,5		167,0

	176-180	107,1				65,0		172,0
54	156-160	91,5	109,6	98,4	116,9	59,2	38,5	156,3
	161-165	95,5				60,7		161,3
	166-170	99,5				62,2		166,3
	171-175	103,5				63,7		171,3
	176-180	107,5				65,2		176,3
56	156-160	91,8	113,5	102,3	121,1	59,4	39,7	160,5
	161-165	95,8				60,9		165,5
	166-170	99,8				62,4		170,5
	171-175	103,8				63,9		175,5
	176-180	107,8				65,4		180,5
58	156-160	92,1	117,3	106,2	125,2	59,6	40,9	164,8
	161-165	96,1				61,1		169,8
	166-170	100,2				62,6		174,8
	171-175	104,2				64,1		179,8
	176-180	108,2				65,6		184,8
60	156-160	92,5	121,2	110,1	129,4	59,8	42,1	169,0
	161-165	96,5				61,3		174,0
	166-170	100,5				62,8		179,0
	171-175	104,5				64,3		184,0
	176-180	108,5				65,8		189,0
62	156-160	92,8	125,0	113,9	133,5	60,0	43,3	173,3
	161-165	96,8				61,5		178,3
	166-170	100,9				63,0		183,3
	171-175	104,9				64,5		188,3
	176-180	108,9				66,0		193,3
64	156-160	93,2	128,9	117,8	137,7	60,2	44,5	177,5
	161-165	97,2				61,7		182,5
	166-170	101,2				63,2		187,5
	171-175	105,2				64,7		192,5
	176-180	109,2				66,2		197,5
66	156-160	93,5	132,7	121,7	141,8	60,4	45,7	181,8
	161-165	97,5				61,9		186,8
	166-170	101,6				63,4		191,8
	171-175	105,6				64,9		196,8
	176-180	109,6				66,4		201,8
68	156-160	93,9	136,6	125,6	146,0	60,6	46,9	186,0
	161-165	97,9				62,1		191,0
	166-170	101,9				63,6		196,0
	171-175	105,9				65,1		201,0
	176-180	109,9				66,6		206,0

РЕКОМЕНДАЦИИ ПО ВЫБОРУ ТКАНИ

Трикотаж средней степени растяжимости, средней плотности - футер 2-нитка, джерси, замша на трикотаже и т.п. Для обтачки горловины рекомендуется использовать трикотаж кашкорсе или рибану.

РАСКРОЙ



1. Спинка – 2 дет.
2. Перед – 1 дет. со сгибом
3. Рукав – 2 дет.
4. Обтачка горловины – 1 дет. со сгибом. (если нет рибаны в тон, то можно выкроит по косой из основного трикотажа)






Припуски на швы

Все детали изделия даны с необходимыми припусками на швы.


Швы изделия будут стачиваться оверлочной строчкой, за исключением случаев, указанных отдельно.

Образец платья был отшит из трикотажа «лапша» средней плотности.

ОБОРУДОВАНИЕ И ИНСТРУМЕНТЫ

	Бытовая швейная машинка
	Оверлок 4-хниточный
	Утюг с паром или без, утюжильный стол или гладильная доска;
	Ручная и машинные иглы, соответствующие типу ткани, булавки для закалывания или маленькие прищепки.
	Ножницы для бумаги и ножницы для раскроя.

ДОПОЛНИТЕЛЬНЫЕ МАТЕРИАЛЫ И ФУРНИТУРА

	Нитки для бытовой машины и для оверлока
---	---

ТЕХНОЛОГИЧЕСКАЯ ПОСЛЕДОВАТЕЛЬНОСТЬ ОБРАБОТКИ

Выкроите детали изделия согласно спецификации. Выкроите детали изделия согласно спецификации.



Оверлочной строчкой стачайте нагрудные вытачки на детали переда. Припуски вытачек заутюжьте вниз.



Оверлочной строчкой стачайте средние срезы частей спинки. Припуски шва заутюжьте.



Оверлочной строчкой стачайте плечевые срезы переда и спинки между собой, припуски швов заутюжьте в сторону переда.



Прямой строчкой стачайте обтачку горловины в кольцо по коротким срезам, припуски шва разутюжьте.

Сложите обтачку вдоль пополам, изнанкой внутрь, приутюжьте по сгибу.



Равномерно растягивая, приколите обтачку по срезу горловины изделия, притачайте оверлочной строчкой.



Припуски шва горловины приутюжьте, направив их в сторону изделия. Одновременно сутюжьте обтачку по сгибу.



Стачайте боковые срезы изделия. Припуски швов заутюжьте в сторону переда.



Стачайте боковые срезы рукавов. Припуски швов заутюжьте в сторону передней части рукавов.



Проложите крупную вспомогательную строчку параллельно срезу оката рукава. Стяните нитки, формируя небольшую посадку.



Вколите или вметайте рукава в проймы изделия, втачайте.
Припуски швов приутюжьте на ребро, одновременно суживая посадку по окату.



Обметайте срезы низа рукавов и изделия, заметайте их на ширину подгибки в сторону изнанки, застрочите двойной иглой.





Нитки смётывания удалите, приутюжьте низ рукавов и изделия.



Отутюжьте изделие в готовом виде. Носите с удовольствием!

Понравилась выкройка? Тогда ждём ваши ФОТО-ОТЗЫВЫ!

на нашем сайте: <https://shkatulka-sew.ru/pattern/vykroyka-trikotajного-platya-s-vytachkoy-wd190121/>



в соцсетях с хэштегом #wd190121

